

THIRD GRADE WEEKLY OUTLINE

March 23 to 27, 2020

-SCIENCE:

Teacher: Hefzi-ba De Frias

e-mail : hmarchena@icapanama.net

Topic: Plants and Their Structures.

Activities: Work on pages 14 and 16. Science Book.

-MATH:

Teacher: Hefzi-ba De Frias

Activities: Work on pages 10 to 11 and 12 to 13 (part 1, part 2) Math Book.

-GRAMMAR:

Teacher: Hefzi-ba De Frias

Present Simple

Activities:

- Write five affirmative and five negative sentences with the word change
Look on page 5 part 2 in your Grammar book for references.

-READING:

Teacher: Hefzi-ba De Frias

Story: Homework Machine.

Activities: Read page 12 and find five new words. Write their definitions in English and then write a sentence with the new words.

-SOCIAL AND MORAL SKILLS:

Teacher: Hefzi-ba De Frias

e-mail : hmarchena@icapanama.net For Any question send me an e-mail.

Bible Story: Sodom And Gomorrah

Activities: Realize pages Sodom and Gomorrah 3/6, Color graphic Sodom and Gomorrah, and the unscramble.

TECHNOLOGY:

Teacher: Hefzi-ba De Frias


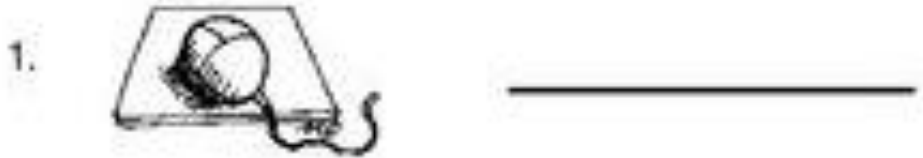
International Christian Academy
Third Grade Technology Practice
First Trimester, 2020

Name: _____ Date: _____

TECHNOLOGY TERMS

Directions: Write the name of each item on the line next to each picture.

Mouse	Monitor	CPU	Keyboard	Headphones
--------------	----------------	------------	-----------------	-------------------



-LANGUAGE:

Teacher: Walter Omar Valenzuela Macias

E-mail: wvalenzuela@icapanama.net

Activity: Work on pages from 18 to 21.

-SPELLING:

Teacher: Walter Omar Valenzuela Macias

Activity: work in your book Language Log Compass pages 16 and 17.

-ORAL SKILLS:

Teacher: Yanitza McClean

E-mail: Ymcclean@icapanama.net

Oral Skills Tutorial Booklet 1. Unit 1

Topic: Prepositions

Activity 4. Underline the prepositions.

Activity 5. In this activity you will find sentences with incorrect prepositions. You must rewrite the sentences in your notebook using the prepositions that make sense.

-ESPAÑOL:

Docente: Yeny Ortega

Correo: yortega@icapanama.net

UNIDAD: El mundo de los cuentos

TEMA: Palabras compuestas (Herramientas para escribir)

a. Actividades en el libro de texto Español 3

1. Lee la página 30.
2. Estudia el recuadro que aparece en la parte inferior de la hoja.
3. Realiza la práctica de la página 31.

b. Realiza la lectura de las siguientes palabras con sílabas trabadas:

Empleo	Templo	playa
clínica	mueble	regla
aflige	prudencia	clase
florero	cofre	liebre
brocha	brisa	cuadro

COMPRENSIÓN LECTORA:

Indicaciones:

- Realiza la lectura dos veces.
- Debes entender lo que se lee de forma global.
- Busca el significado de las palabras que desconoces en la lectura.

Prácticas:

Ficha 3 “Balada de la estrella”. Actividad de la página 9.

Ficha 4 “¡Cuidemos nuestros árboles!”. Actividad de la página 1.

Caligrafía:

Elabora las actividades caligráficas del trazado: Abecedario. Páginas de la 12 a la 23. Repite tres veces cada palabra.

-CIENCIAS SOCIALES:

Docente: Yeny Ortega

UNIDAD: Los corregimientos de Panamá

TEMA: Características físicas del corregimiento

Actividades en el libro de texto Ciencias Sociales 3:

1. Dibuja y pinta en una hoja 8 ½ x 11, un paisaje donde estén las diferentes formas de relieve: cordillera, montaña, cerro, meseta, llanura, costa y litoral (Guía: página 12), y señala con un marcador el nombre de cada uno. Será evaluado a través de rúbrica, con los siguientes criterios: capacidad de seguir indicaciones, creatividad y contenido. Valor 15 puntos.
2. Lee comprensivamente la página 14: Ríos y clima. Luego realiza la práctica la página 15.

-ARTE:

Prof.: ALBERTO GÓMEZ

albertog@icapanama.net

Actividad: Imprime la siguiente imagen, coloréala y luego pégala en tu libreta de dibujo.



-MÚSICA:

Profesor: Elvis R. Córdoba


Contacto: ecordoba@icapanama.net

Ejercicio: Batería

Introducción: Como ya hemos visto en lecciones anteriores, la batería es un instrumento fabuloso con el cual podemos ejecutar ritmos donde es de mucha importancia.

Principalmente debemos conocer perfectamente cada parte de la batería, y para ello realizaremos el siguiente ejercicio.

Escriba correctamente el nombre de cada parte de la batería, según la lección anterior y lo hablado en clase.



[Envía tu ejercicio completado al correo electrónico](#)

-EDUCACIÓN FÍSICA:

Prof. Gilberto Martínez

Correo: gmartinez.ica@icapanama.net

Actividad: Observación y análisis

Con la ayuda de papá o mamá, observa y analiza los videos que se muestran en los siguientes links. Luego, escribe en una página blanca cuántas acciones pudiste observar que fueron realizadas con la pelota. Envía tu trabajo al correo electrónico del profesor.

<https://www.youtube.com/watch?v=lglh5jdLYeU>

<https://www.youtube.com/watch?v=WCFUH1b0F-U>